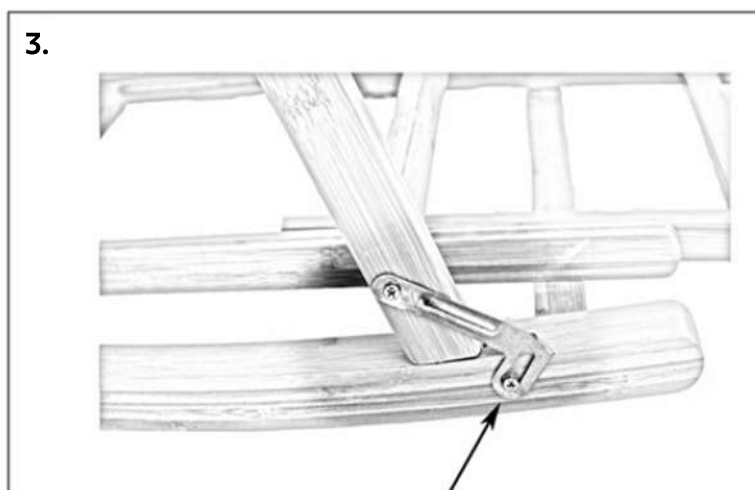

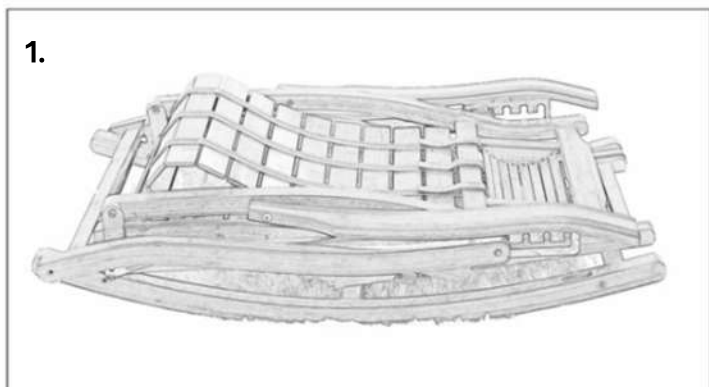


# FLOS QN-FC08



1. Složené křeslo by se mělo rozložit a přední nohy umístit do otvorů v podstavě.

2. Roztáhněte zadní nohy tak, aby otvory v noze byly zároveň s otvory v podstavě a spojte je pomocí přiložených šroubů.

3. Dotáhněte kování na předních nohách k podstavě.

Poznámka: Křeslo musí být umístěno na rovném povrchu. Nastavení sklonu opěradla:

1. Posadte se na křeslo se zády zcela opřenými o opěradlo křesla.

2. Položte obě ruce na loketní opěrky.

3. Položte obě nohy na podlahu nebo opěrku nohou.

4. Nakloňte se dozadu a vytáhněte opěrky na ruce a mírně je posuňte dozadu, čímž zvětšíte úhel opěradla.

5. Chcete-li zmenšit úhel opěradla, vytáhněte obě loketní opěrky nahoru a posuňte je dopředu.

## BEZPEČNOSTNÍ POKYNY

- Nikdy nedovolte dětem přístup k plastovým obalům bez dozoru. Hrozí nebezpečí udušení a poranění!
- Před použitím výrobku zajistěte správnou stabilitu!
- Výrobek umístěte na rovný povrch.
- Při skládání a rozkládání výrobku si dávejte pozor obzvláště na prsty. Hrozí nebezpečí pohmoždění.
- Před použitím výrobku se ujistěte, že je výrobek správně složen.
- Výrobek se může používat pouze pod dohledem dospělé osoby a ne jako hračka.
- Musí se dodržet maximální nosnost 180 kg. Překročení limitu zatížení může poškodit výrobek a/nebo způsobit zranění.
- Výrobek je určen k používání jednou osobou.
- Před každým použitím by měl být výrobek zkontrolován, ujistěte se, že není poškozen nebo nadměrně opotřeben. Zboží lze použít pouze v bezchybném stavu! Výrobek nepoužívejte v případě viditelného poškození nebo podezření na poškození.
- Opěradlo, loketní opěrky a opěrky nohou se nesmí používat jako plocha k sezení.
- Výrobek nepoužívejte v blízkosti otevřeného ohně.
- Neručíme za nehody způsobené nedodržením výše uvedených bezpečnostních pokynů nebo nesprávným používáním.
- Chraňte výrobek před extrémními povětrnostními podmínkami, např. výrobek skladujte v chráněných prostorech.
- Vlhkost, déšť, sníh, mráz a ostré slunce mohou poškodit křeslo. Nenechávejte nepoužívaný nábytek vystavený přímým povětrnostním vlivům. Pokud se delší dobu nepoužívá, chraňte jej krytem nebo jej sejměte a uložte do interiéru.

## SKLADOVÁNÍ, ČIŠTĚNÍ

Pokud výrobek nepoužíváte, vždy jej skladujte na suchém a čistém místě při pokojové teplotě.

Čistěte pouze pomocí vlhkého hadříku a poté otřete dosucha.

**DŮLEŽITÉ!** Nečistěte drsnými čisticími prostředky.

Skladování nábytku v zimě:

Po každé sezóně zkontrolujte nábytek, zda nemá poškozenou ochrannou vrstvu nebo stopy rzi, a pokud je to nutné, ochraňte jej nátěrem nebo speciálním prostředkem proti korozi. Před uložením do interiéru se ujistěte, že kryt a nábytek jsou zcela suché.